

"JET"

SAMONASÁVACÍ ODSTŘEDIVÁ ČERPADLA

POUŽITÍ

Samonasávací čerpadla řady JET jsou určena pro čerpání čisté vody ze studní do 8 metrů. Těmito čerpadly je rovněž možno čerpat vodu smíšenou se vzduchem. Dále se tato čerpadla používají pro zvýšení vodního tlaku v ústředních rozvodných systémech s nízkým tlakem, s menšími zavlažovacími zařízeními, pro kropení zahrad, u mycích a čistících systémů využívajících vodní trysky, pro kašny a fontány atd. Teplota kapaliny a okolní teplota nesmějí překročit 40°C.



65-81



102-302

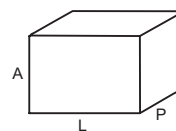
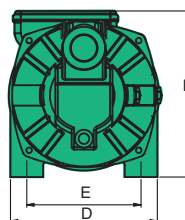
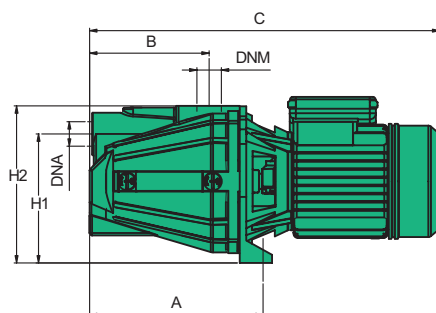
MATERIÁLOVÉ PROVEDENÍ

Těleso čerpadla
Konzola motoru
Oběžné kolo
Hřídel motoru
Difusor, tryska a trubice
Mechanická ucpávka

šedá litina G25
hliník a nerez ocel (šedá litina G25 u JET 202-302)
mosaz
nerez ocel AISI 304
NORYL GFN2
uhlík - keramika

MOTOR

Uzavřený, vzduchem chlazený motor s ochranou IP 44, dvoupólový, izolace třídy F. Jendofázové napájení se zabudovanou ochranou motoru a permanentně zapojeným kondenzátorem. Ochranu u třífázového napájení si zajišťuje uživatel.



TYP	ROZMĚRY (mm)										BALENÍ (mm)			CENA (Kč)
	A	B	C	D	E	H	H1	H2	DNA	DNM	A	L	P	
JET 61	210	123	404	180	140	194	153	190	1"	1"	250	450	190	2588,-
JET 82	210	123	404	180	140	194	153	190	1"	1"	250	450	190	2945,-
JET 102	210	123	427	180	140	204	153	190	1"	1"	250	450	190	3079,-
JET 122	210	123	427	180	140	204	153	190	1"	1"	250	450	190	3480,-
JET 202	180	157	513	224	175	255	173	230	1" 1/2	1"	272	520	240	6426,-
JET 302	180	157	513	224	175	255	173	230	1" 1/2	1"	272	520	240	7452,-

